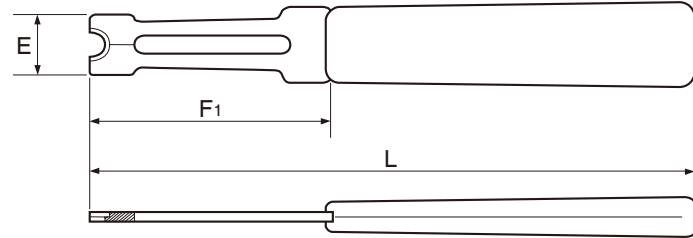


ETホルダー

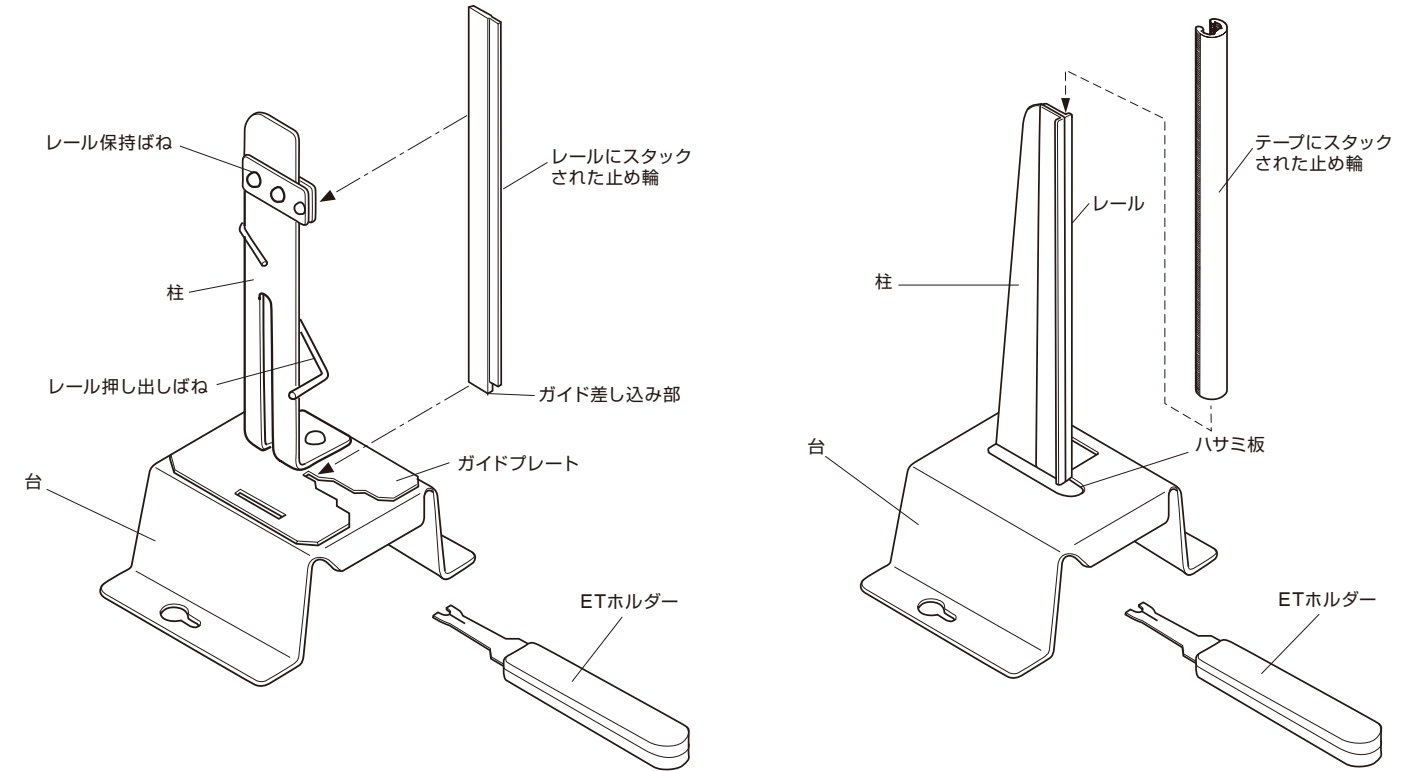


単位：mm

サイズNo.	適用するE形止め輪			ETホルダー サイズNo.	寸法				
	内径	外径	板厚		L	F1	E	G	H
ETW- 0.6	0.6	1.5	0.2	ETH- 0.6	123	39	3.6	12	5
0.7	0.67	2	0.2	0.7, 0.8			5		
0.8	0.8	2	0.2	0.7, 0.8					
1	0.98	2.8	0.2	1	122	38	7	9	8
1.2	1.2	3	0.3	1.2					
1.5	1.5	4	0.4	1.5					
1.9	1.9	4.5	0.4	1.9	124	40	10	10	8
2	2	5	0.4	2					
2.3	2.3	6	0.4	2.3, 2.5					
2.5	2.5	6	0.4	2.3, 2.5	123	43	12	12	8
3	3	7	0.6	3, 3.2					
3.2	3.2	7	0.6	3, 3.2					
4	4	9	0.6	4	129	49	18	16	10
5	5	11	0.6	5					
6	6	12	0.8	6					
7	7	14	0.8	7	154	54	21	18	12
8	8	16	0.8	8					
9	9	18	0.8	9					
10	10	20	1	10	160	60	24	20	14
12	12	23	1	12					
							163		
					165	65	29	26	

●レールスタック用 (ETSK-1以下)

●テープスタック用 (ETSK-1.2以上)

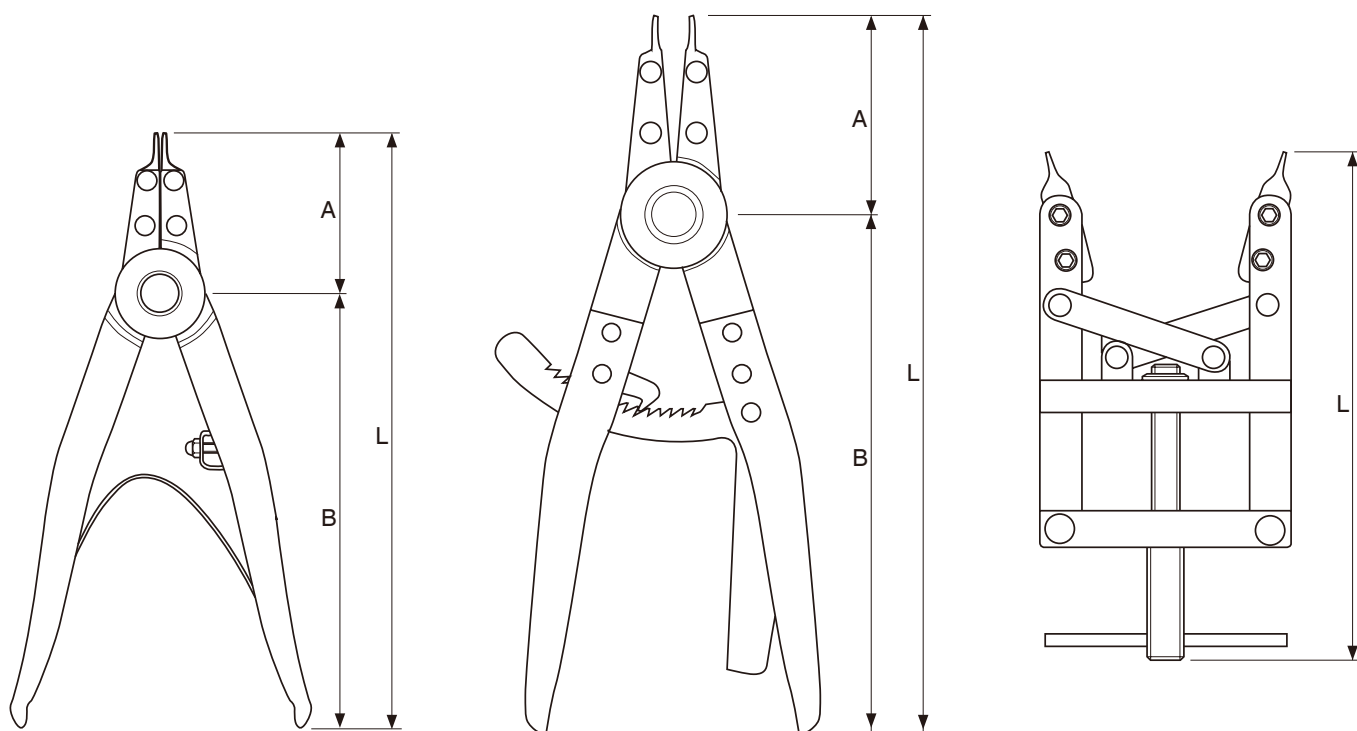


ETスタンドに使用するE形スタック及びETホルダーの関連表

単位：mm

サイズNo.	適用するE形止め輪			ETスタック サイズNo.	ETホルダー サイズNo.	ETスタンド サイズNo.
	内径	外径	板厚			
ETW- 0.6	0.6	1.5	0.2	ES- 0.6	ETH- 0.6	ETSK- 00
0.7	0.67	2	0.2	0.7	0.8	00
0.8	0.8	2	0.2	0.8	0.8	00
1	0.98	2.8	0.2	1	1	1
1.2	1.2	3	0.3	1.2	1.2	1.2
1.5	1.5	4	0.4	1.5	1.5	1.5
1.9	1.9	4.5	0.4	1.9	1.9	1.9
2	2	5	0.4	2	2	2
2.3	2.3	6	0.4	2.3	2.5	2.5
2.5	2.5	6	0.4	2.5	2.5	2.5
3	3	7	0.6	3	3	3
3.2	3.2	7	0.6	3.2	3	3
4	4	9	0.6	4	4	4
5	5	11	0.6	5	5	5
6	6	12	0.8	6	6	6
7	7	14	0.8	7	7	7
8	8	16	0.8	8	8	8
9	9	18	0.8	9	9	9
10	10	20	1	10	10	10
12	12	23	1	12	12	12

プライヤー（C形止め輪取付工具）



型式：No.1,2

型式：No.3,4

型式：No.5

爪先形状



標準

STプライヤー（軸用）

サイズ No.	止め輪のサイズNo.	A	B	L	型式
ST-0	4 ~ 9	50	150	約 200	No.1
ST-1	10 ~ 18	50	150	約 200	No.1
ST-2	19 ~ 30	50	150	約 200	No.1
ST-2N	32 ~ 58	65	180	約 245	No.2
ST-3	60 ~ 80	75	210	約 285	No.3
ST-4	82 ~ 165	90	330	約 420	No.4
ST-5	170 ~ 300	—	—	約 240	No.5

RTプライヤー（穴用）

サイズ No.	止め輪のサイズNo.	A	B	L	型式
RT-0	6 ~ 9	50	150	約 200	No.1
RT-1	10 ~ 18	50	150	約 200	No.1
RT-2	19 ~ 30	50	150	約 200	No.1
RT-2N	32 ~ 58	65	180	約 245	No.2
RT-3	60 ~ 80	75	210	約 285	No.3
RT-4N	82 ~ 175	98	365	約 465	No.4
RT-5	180 ~ 300	—	—	約 240	No.5