

クイックファスナー

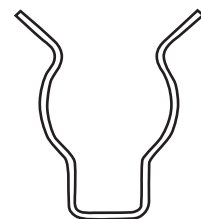
～1) クイックファスナー（特徴・使用上の注意点）～

特 徴

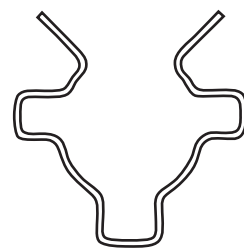
- ・主に、水周りなどのフランジの付いた配管同士を結合するために使用します。
- ・ワンタッチで簡単に結合できるため、作業性が良くなります。
- ・工具を必要とせず、手で着脱できるため、工具を取り回すスペースがない狭い場所でも取付けることができます。
- ・強力型クイックファスナーは、高い水圧の配管にも使用することができます。
- ・異径型クイックファスナーは、異なる径の継ぎ手同士を結合して使用することができます。

使用上の注意点

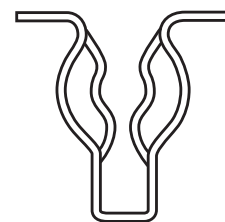
- ・作業性を重視した製品となっておりますので、ウォーターハンマー、スラスト荷重等の試験を行い、お客様が要求する性能を満足する事を確認する必要があります。
- ・クイックファスナー装着後、必ず左右に回転させてクイックファスナーの窓部に配管のフランジ部が正しい位置に挿入されている事を確認してください。誤装着されると配管が外れる原因となります。
- ・製品の呼び径と継ぎ手径は必ずしも一致しませんので、寸法表・カタログで確認し、継ぎ手径にあった製品を使用してください。（フランジ径の合わない製品を使用した場合、クイックファスナーの脱落、破損の原因となる恐れがあります。）
- ・異径型クイックファスナーは、小径を挿入する側と大径を挿入する側がありますので、逆側に取付けないでください。また、誤挿入したクイックファスナーの再使用は避けるようにしてください。
- ・繰り返しの使用（一旦フランジに挿入した製品の再使用）は、お勧めできません。



一般型



強力型



異径型

